













































## ОБОРУДОВАНИЕ ДЛЯ АВТОМАТИЧЕСКИХ ДВЕРЕЙ

### Комплекты автоматики для раздвижных дверей FLUO

Серия	Название (артикул)	Наименование	Цена с НДС, руб.	
Light (SLL)  	<b>Одна створка до 70 кг</b>			
	 818SL-0112	FLUO-SLL LIGHT - Автоматика для односторонней раздвижной двери в коробе, L = 2600 мм, максимальная ширина прохода = 1233 мм	82 000	
	 818SL-0113	FLUO-SLL LIGHT - Автоматика для односторонней раздвижной двери в коробе, L = 3000 мм, максимальная ширина прохода = 1433 мм	84 400	
	 818SL-0114	FLUO-SLL LIGHT - Автоматика для односторонней раздвижной двери в коробе, L = 3300 мм, максимальная ширина прохода = 1533 мм	86 000	
	 818SL-0115	FLUO-SLL LIGHT - Автоматика для односторонней раздвижной двери в коробе, L = 3600 мм, максимальная ширина прохода = 1733 мм	87 700	
	 818SL-0116	FLUO-SLL LIGHT - Автоматика для односторонней раздвижной двери в коробе, L = 4000 мм, максимальная ширина прохода = 1933 мм	89 800	
	 818SL-0117	FLUO-SLL LIGHT - Автоматика для односторонней раздвижной двери в коробе, L = 4400 мм, максимальная ширина прохода = 2133 мм	91 900	
	 818SL-0119	FLUO-SLL LIGHT - Автоматика для односторонней раздвижной двери в коробе, L = 6600 мм, максимальная ширина прохода = 3233 мм	101 500	
	<b>Две створки до 60 кг каждая</b>			
	 818SL-0122	FLUO-SLL LIGHT - Автоматика для двусторонней раздвижной двери в коробе, L = 2600 мм, максимальная ширина прохода = 1248 мм	90 500	
	 818SL-0123	FLUO-SLL LIGHT - Автоматика для двусторонней раздвижной двери в коробе, L = 3000 мм, максимальная ширина прохода = 1448 мм	92 800	
	 818SL-0124	FLUO-SLL LIGHT - Автоматика для двусторонней раздвижной двери в коробе, L = 3300 мм, максимальная ширина прохода = 1598 мм	94 500	
	 818SL-0125	FLUO-SLL LIGHT - Автоматика для двусторонней раздвижной двери в коробе, L = 3600 мм, максимальная ширина прохода = 1748 мм	96 100	
	 818SL-0126	FLUO-SLL LIGHT - Автоматика для двусторонней раздвижной двери в коробе, L = 4000 мм, максимальная ширина прохода = 1948 мм	98 200	
	 818SL-0127	FLUO-SLL LIGHT - Автоматика для двусторонней раздвижной двери в коробе, L = 4400 мм, максимальная ширина прохода = 2148 мм	100 600	
	 818SL-0129	FLUO-SLL LIGHT - Автоматика для двусторонней раздвижной двери в коробе, L = 6600 мм, максимальная ширина прохода = 3248 мм	110 000	
	<b>Серия</b>			<b>Цена с НДС, руб.</b>
	Basic (SLB)  	<b>Одна створка до 100 кг</b>		
		 818SL-0052	FLUO-SLB BASIC - Автоматика для односторонней раздвижной двери в коробе, L = 2600 мм, максимальная ширина прохода = 1225 мм	95 600
 818SL-0053		FLUO-SLB BASIC - Автоматика для односторонней раздвижной двери в коробе, L = 3000 мм, максимальная ширина прохода = 1425 мм	98 200	
 818SL-0054		FLUO-SLB BASIC - Автоматика для односторонней раздвижной двери в коробе, L = 3300 мм, максимальная ширина прохода = 1575 мм	100 300	
 818SL-0055		FLUO-SLB BASIC - Автоматика для односторонней раздвижной двери в коробе, L = 3600 мм, максимальная ширина прохода = 1725 мм	102 500	
 818SL-0056		FLUO-SLB BASIC - Автоматика для односторонней раздвижной двери в коробе, L = 4000 мм, максимальная ширина прохода = 1925 мм	105 000	
 818SL-0057		FLUO-SLB BASIC - Автоматика для односторонней раздвижной двери в коробе, L = 4400 мм, максимальная ширина прохода = 2125 мм	107 900	
 818SL-0059		FLUO-SLB BASIC - Автоматика для односторонней раздвижной двери в коробе, L = 6600 мм, максимальная ширина прохода = 3225 мм	120 100	
 818SL-0072		FLUO-SLBE BASIC EMERGENCY - Автоматика для односторонней раздвижной двери в коробе, L = 2600 мм, максимальная ширина прохода = 1225 мм	106 900	
 818SL-0073		FLUO-SLBE BASIC EMERGENCY - Автоматика для односторонней раздвижной двери в коробе, L = 3000 мм, максимальная ширина прохода = 1425 мм	109 700	
 818SL-0074		FLUO-SLBE BASIC EMERGENCY - Автоматика для односторонней раздвижной двери в коробе, L = 3300 мм, максимальная ширина прохода = 1575 мм	111 900	
 818SL-0075		FLUO-SLBE BASIC EMERGENCY - Автоматика для односторонней раздвижной двери в коробе, L = 3600 мм, максимальная ширина прохода = 1725 мм	114 000	
 818SL-0076		FLUO-SLBE BASIC EMERGENCY - Автоматика для односторонней раздвижной двери в коробе, L = 4000 мм, максимальная ширина прохода = 1925 мм	116 600	
 818SL-0077		FLUO-SLBE BASIC EMERGENCY - Автоматика для односторонней раздвижной двери в коробе, L = 4400 мм, максимальная ширина прохода = 2125 мм	119 400	
 818SL-0079		FLUO-SLBE BASIC EMERGENCY - Автоматика для односторонней раздвижной двери в коробе, L = 6600 мм, максимальная ширина прохода = 3225 мм	133 200	
<b>Две створки до 90 кг каждая</b>				
 818SL-0062		FLUO-SLB BASIC - Автоматика для двусторонней раздвижной двери в коробе, L = 2600 мм, максимальная ширина прохода = 1240 мм	105 000	
 818SL-0063		FLUO-SLB BASIC - Автоматика для двусторонней раздвижной двери в коробе, L = 3000 мм, максимальная ширина прохода = 1440 мм	107 600	
 818SL-0064		FLUO-SLB BASIC - Автоматика для двусторонней раздвижной двери в коробе, L = 3300 мм, максимальная ширина прохода = 1590 мм	109 700	
 818SL-0065		FLUO-SLB BASIC - Автоматика для двусторонней раздвижной двери в коробе, L = 3600 мм, максимальная ширина прохода = 1740 мм	111 900	
 818SL-0066		FLUO-SLB BASIC - Автоматика для двусторонней раздвижной двери в коробе, L = 4000 мм, максимальная ширина прохода = 1940 мм	114 400	
 818SL-0067		FLUO-SLB BASIC - Автоматика для двусторонней раздвижной двери в коробе, L = 4400 мм, максимальная ширина прохода = 2140 мм	117 300	
 818SL-0069		FLUO-SLB BASIC - Автоматика для двусторонней раздвижной двери в коробе, L = 6600 мм, максимальная ширина прохода = 3240 мм	129 500	
 818SL-0082		FLUO-SLBE BASIC EMERGENCY - Автоматика для двусторонней раздвижной двери в коробе, L = 2600 мм, максимальная ширина прохода = 1240 мм	116 300	
 818SL-0083		FLUO-SLBE BASIC EMERGENCY - Автоматика для двусторонней раздвижной двери в коробе, L = 3000 мм, максимальная ширина прохода = 1440 мм	119 100	
 818SL-0084		FLUO-SLBE BASIC EMERGENCY - Автоматика для двусторонней раздвижной двери в коробе, L = 3300 мм, максимальная ширина прохода = 1590 мм	121 300	
 818SL-0085		FLUO-SLBE BASIC EMERGENCY - Автоматика для двусторонней раздвижной двери в коробе, L = 3600 мм, максимальная ширина прохода = 1740 мм	123 400	
 818SL-0086		FLUO-SLBE BASIC EMERGENCY - Автоматика для двусторонней раздвижной двери в коробе, L = 4000 мм, максимальная ширина прохода = 1940 мм	126 000	
 818SL-0087		FLUO-SLBE BASIC EMERGENCY - Автоматика для двусторонней раздвижной двери в коробе, L = 4400 мм, максимальная ширина прохода = 2140 мм	128 800	
 818SL-0089		FLUO-SLBE BASIC EMERGENCY - Автоматика для двусторонней раздвижной двери в коробе, L = 6600 мм, максимальная ширина прохода = 3240 мм	140 700	



Новинки



Патент CAME



Автоматика с энкодером



Изделие, работающее от 230-400 В трехфазного тока



Высокоскоростная автоматика



Изделие беспроводного подключения, питание от батарей



Серия	Название (артикул)	Наименование	Цена с НДС, руб.	
Telescopic (SLT)	<b>Две створки до 100 кг каждая</b>			
	818ST-0013	FLUO-SLT TELESCOPIC - Автоматика для односторонних телескопических раздвижных дверей в коробе, L = 2600 мм, максимальная ширина прохода = 1656 мм	149 000	
	818ST-0014	FLUO-SLT TELESCOPIC - Автоматика для односторонних телескопических раздвижных дверей в коробе, L = 3000 мм, максимальная ширина прохода = 1922 мм	154 100	
	818ST-0015	FLUO-SLT TELESCOPIC - Автоматика для односторонних телескопических раздвижных дверей в коробе, L = 3300 мм, максимальная ширина прохода = 2122 мм	158 400	
	818ST-0016	FLUO-SLT TELESCOPIC - Автоматика для односторонних телескопических раздвижных дверей в коробе, L = 3600 мм, максимальная ширина прохода = 2322 мм	162 600	
	818ST-0017	FLUO-SLT TELESCOPIC - Автоматика для односторонних телескопических раздвижных дверей в коробе, L = 4000 мм, максимальная ширина прохода = 2589 мм	167 800	
	818ST-0018	FLUO-SLT TELESCOPIC - Автоматика для односторонних телескопических раздвижных дверей в коробе, L = 4400 мм, максимальная ширина прохода = 2856 мм	172 900	
	818ST-0020	FLUO-SLT TELESCOPIC - Автоматика для односторонних телескопических раздвижных дверей в коробе, L = 6600 мм, максимальная ширина прохода = 4322 мм	198 100	
	818ST-0033	FLUO-SLTE TELESCOPIC EMERGENCY - Автоматика для односторонних телескопических раздвижных дверей в коробе, L = 2600 мм, максимальная ширина прохода = 1656 мм	161 700	
	818ST-0034	FLUO-SLTE TELESCOPIC EMERGENCY - Автоматика для односторонних телескопических раздвижных дверей в коробе, L = 3000 мм, максимальная ширина прохода = 1922 мм	167 100	
	818ST-0035	FLUO-SLTE TELESCOPIC EMERGENCY - Автоматика для односторонних телескопических раздвижных дверей в коробе, L = 3300 мм, максимальная ширина прохода = 2122 мм	171 000	
	818ST-0036	FLUO-SLTE TELESCOPIC EMERGENCY - Автоматика для односторонних телескопических раздвижных дверей в коробе, L = 3600 мм, максимальная ширина прохода = 2322 мм	175 300	
	818ST-0037	FLUO-SLTE TELESCOPIC EMERGENCY - Автоматика для односторонних телескопических раздвижных дверей в коробе, L = 4000 мм, максимальная ширина прохода = 2589 мм	180 400	
	818ST-0038	FLUO-SLTE TELESCOPIC EMERGENCY - Автоматика для односторонних телескопических раздвижных дверей в коробе, L = 4400 мм, максимальная ширина прохода = 2856 мм	185 600	
	818ST-0040	FLUO-SLTE TELESCOPIC EMERGENCY - Автоматика для односторонних телескопических раздвижных дверей в коробе, L = 6600 мм, максимальная ширина прохода = 4322 мм	208 900	
		<b>Четыре створки до 70 кг каждая</b>		
		818ST-0021	FLUO-SLT TELESCOPIC - Автоматика для двусторонних телескопических раздвижных дверей в коробе, L = 3000 мм, максимальная ширина прохода = 1929 мм	180 700
818ST-0022		FLUO-SLT TELESCOPIC - Автоматика для двусторонних телескопических раздвижных дверей в коробе, L = 3300 мм, максимальная ширина прохода = 2129 мм	184 900	
818ST-0023		FLUO-SLT TELESCOPIC - Автоматика для двусторонних телескопических раздвижных дверей в коробе, L = 3600 мм, максимальная ширина прохода = 2329 мм	189 100	
818ST-0024		FLUO-SLT TELESCOPIC - Автоматика для двусторонних телескопических раздвижных дверей в коробе, L = 4000 мм, максимальная ширина прохода = 2596 мм	194 300	
818ST-0025		FLUO-SLT TELESCOPIC - Автоматика для двусторонних телескопических раздвижных дверей в коробе, L = 4400 мм, максимальная ширина прохода = 2896 мм	199 700	
818ST-0027		FLUO-SLT TELESCOPIC - Автоматика для двусторонних телескопических раздвижных дверей в коробе, L = 6600 мм, максимальная ширина прохода = 4329 мм	223 200	
818ST-0041		FLUO-SLTE TELESCOPIC EMERGENCY - Автоматика для двусторонних телескопических раздвижных дверей в коробе, L = 3000 мм, максимальная ширина прохода = 1929 мм	193 400	
818ST-0042		FLUO-SLTE TELESCOPIC EMERGENCY - Автоматика для двусторонних телескопических раздвижных дверей в коробе, L = 3300 мм, максимальная ширина прохода = 2129 мм	197 600	
818ST-0043		FLUO-SLTE TELESCOPIC EMERGENCY - Автоматика для двусторонних телескопических раздвижных дверей в коробе, L = 3600 мм, максимальная ширина прохода = 2329 мм	201 800	
818ST-0044		FLUO-SLTE TELESCOPIC EMERGENCY - Автоматика для двусторонних телескопических раздвижных дверей в коробе, L = 4000 мм, максимальная ширина прохода = 2596 мм	207 000	
818ST-0045		FLUO-SLTE TELESCOPIC EMERGENCY - Автоматика для двусторонних телескопических раздвижных дверей в коробе, L = 4400 мм, максимальная ширина прохода = 2896 мм	212 400	
818ST-0047		FLUO-SLTE TELESCOPIC EMERGENCY - Автоматика для двусторонних телескопических раздвижных дверей в коробе, L = 6600 мм, максимальная ширина прохода = 4329 мм	223 200	

## Комплекты автоматики для распашных дверей FLUO

Серия	Название (артикул)	Наименование	Цена с НДС, руб.
Swing (SW)	<b>Одна и две створки</b>		
	818SW-0010	FLUO-SW2 - Автоматика для односторонней распашной двери в коробе, макс. вес створки до 200 кг, L = 443 мм	52 400
	818SW-0020	FLUO-SW3 - Автоматика для односторонней распашной двери в коробе, макс. вес створки до 300 кг, L = 463 мм	56 200
	818SW-0030	FLUO-SWS2 - Автоматика с пружинным механизмом для односторонней распашной двери в коробе, макс. вес створки до 220 кг, L = 503 мм	74 300
	818SW-0040	FLUO-SWS2 - Автоматика с пружинным механизмом для односторонней распашной двери в коробе, макс. вес створки до 220 кг, L = 1000 мм	93 100
	818SW-0050	FLUO-SWS2 - Автоматика с пружинным механизмом для односторонней распашной двери в коробе, макс. вес створки до 220 кг, L = 2000 мм	98 500
	818SW-0060	FLUO-SWS2 - Автоматика с пружинным механизмом для односторонней распашной двери в коробе, макс. вес створки до 220 кг, L = 3000 мм	103 900
	818SW-0070	FLUO-SWS2 - Автоматика с пружинным механизмом для двусторонней распашной двери в коробе, макс. вес створки до 220 кг, L = 2000 мм	183 700
	818SW-0080	FLUO-SWS2 - Автоматика с пружинным механизмом для двусторонней распашной двери в коробе, макс. вес створки до 220 кг, L = 3000 мм	188 900
	818SW-0090	FLUO-SW3 - Автоматика для односторонней распашной двери в коробе, макс. вес створки до 300 кг, L = 1000 мм	65 600
	818SW-0100	FLUO-SW3 - Автоматика для односторонней распашной двери в коробе, макс. вес створки до 300 кг, L = 2000 мм	70 800
	818SW-0110	FLUO-SW3 - Автоматика для односторонней распашной двери в коробе, макс. вес створки до 300 кг, L = 3000 мм	75 700
	818SW-0120	FLUO-SW3 - Автоматика для двусторонней распашной двери в коробе, макс. вес створки до 300 кг, L = 2000 мм	127 800
	818SW-0130	FLUO-SW3 - Автоматика для двусторонней распашной двери в коробе, макс. вес створки до 300 кг, L = 3000 мм	132 800



Новинки



Патент CAME



Автоматика с энкодером



Изделие, работающее от 230-400 В трехфазного тока



Высокоскоростная автоматика



Изделие беспроводного подключения, питание от батарей

## АКСЕССУАРЫ ДЛЯ АВТОМАТИКИ ДВЕРЕЙ

Название (артикул)	Наименование	Цена с НДС, руб.
<b>Дополнительные аксессуары для автоматики раздвижных дверей FLUO серии LIGHT</b>		
818XA-0039	XA-0039 - Кронштейн для внутреннего радара для автоматики серии Light	3 700
818XC-0032	XC-0032 - Бистабильный электромеханический замок для автоматики серии Light	9 400
818XC-0033	XC-0033 - Система аварийного питания для серии Light с аккумуляторами 2 x 12 В, 1,3 Ач, в комплекте с креплением	7 700
818XC-0034	XC-0034 - Электромагнитный замок для раздвижных дверей серии Light	4 400
<b>Дополнительные аксессуары для автоматики раздвижных дверей FLUO (кроме серии LIGHT)</b>		
818XC-0010	XC-0010 - Система аварийного питания с аккумулятором 12 В, 2 Ач, в комплекте с креплением	11 300
818XC-0011	XC-0011 - Система аварийного питания с аккумулятором 12 В, 5,4 Ач, в комплекте с креплением	12 800
818XC-0012	XC-0012 - Бистабильный электромеханический замок с тросовой системой разблокировки	10 200
818XC-0013	XC-0013 - Датчик положения бистабильного замка или ручки разблокировки	1 500
818XC-0014	XC-0014 - Комплект системы разблокировки	4 600
818XC-0015	XC-0015 - Устройство считывания положения двери	2 900
818XC-0016	XC-0016 - Устройство фиксации крышки несущего профиля	3 200
818XC-0017	XC-0017 - Кронштейн для внутреннего радара	4 700
818XC-0029	XC-0029 - Электромагнитный замок с натяжителем ремня (обязателен для автоматики серии EMERGENCY), поставляется отдельно	9 300
818XC-0030	XC-0030 - Система аварийного питания с аккумуляторами 2 x 12 В, 1,3 Ач, в комплекте с креплением	8 900
818XC-0035	XC-0035 - Электромагнитный замок с натяжителем ремня (обязателен для автоматики серии EMERGENCY), поставляется в комплекте с автоматикой	5 100
818XC-0036	XC-0036 - Электромагнитный замок (не для автоматики серии EMERGENCY)	4 600
818XC-0037	XC-0037 - Кронштейн для внутреннего радара безопасности	4 900
818XG-0010	MR8701 - ИК радар безопасности для раздвижных дверей ~/=12-24В	17 500
<b>Дополнительные аксессуары для автоматики раздвижных и распашных дверей FLUO</b>		
818XA-0043	XA-0043 - Программатор режимов работы с RFID считывателем для автоматики FLUO	12 400
818XA-0075	XA-0075 - Стандартный программатор режимов работы для автоматических дверей FLUO	8 500
818XA-0051	XA-0051 - Дополнительная плата вывода	1 700
818XC-0026	XC-0026 - Комплект фотоэлементов для серии FLUO	14 100
818XG-0015	MR8204 СВЧ+ИК радар управления и безопасности для раздвижных дверей (~=12-30 В)	19 000
818XG-0016	MR8700 СВЧ+ИК радар управления и безопасности для раздвижных дверей (~/= 12-24 В)	20 400
001MR8106	MR8106 - Радар СВЧ однонаправленный	16 500
818XG-0018	XG-0018 - MR8107 Радар СВЧ двунаправленный	9 702
818XG-0020	MRWPC - Защитный корпус для СВЧ-радаров MR8106/MR8107	3 900
818XG-0021	MS9502 - Выключатель дистанционный для бесконтактного доступа ~/=12-24 В, зона обнаружения: 0,1 - 0,5 м	14 200
001MRT001	MRT001 - Пульт управления для MR8104/8105/8106	2 640
001MP8030	MP8030 - Коврик контактный 800x300 мм	6 702
001MP8060	MP8060 - Коврик контактный 800x600 мм	8 448
<b>Обязательные аксессуары для автоматики раздвижных дверей FLUO серии EMERGENCY</b>		
818XC-0011	XC-0011 - Система аварийного питания с аккумулятором 12 В, 5,4 Ач, в комплекте с креплением	12 800
818XC-0013	XC-0013 - Датчик положения бистабильного замка или ручки разблокировки	1 500
818XC-0014	XC-0014 - Комплект системы разблокировки	4 600
818XG-0016	MR8700 СВЧ+ИК радар управления и безопасности для раздвижных дверей (~/= 12-24 В)	20 400
818XC-0029	XC-0029 - Электромагнитный замок с натяжителем ремня (обязателен для автоматики серии EMERGENCY), поставляется отдельно	9 300
818XC-0035	XC-0035 - Электромагнитный замок с натяжителем ремня (обязателен для автоматики серии EMERGENCY), поставляется в комплекте с автоматикой	5 100
<b>Обязательные аксессуары для автоматики распашных дверей FLUO</b>		
818XA-0040	XA-0040 - Скользящий рычаг для открывания створки вовнутрь для FLUO-SW	6 100
818XA-0041	XA-0041 - Шарнирный рычаг для открывания створки наружу для FLUO-SW	7 600
818XA-0059	XA-0059 - Скользящий рычаг для открывания створки наружу для FLUO-SW	6 600
<b>Дополнительные аксессуары для автоматики распашных дверей FLUO</b>		
818XC-0040	XC-0040 - Проставка 11 мм для крепления рычага к приводу FLUO-SW	500
818XA-0045	XA-0045 - Проставка 17 мм для крепления рычага к приводу FLUO-SW	1 700
818XA-0046	XA-0046 - Проставка 34 мм для крепления рычага к приводу FLUO-SW	1 800
818XA-0047	XA-0047 - Проставка 51 мм для крепления рычага к приводу FLUO-SW	2 300
818XA-0048	XA-0048 - Проставка 68 мм для крепления рычага к приводу FLUO-SW	2 400
818XA-0049	XA-0049 - Проставка 85 мм для крепления рычага к приводу FLUO-SW	2 500
818XC-0038	XC-0038 - Система аварийного электропитания для автоматики распашных дверей FLUO-SW с аккумуляторами	16 100
818XG-0011	MR8534 - ИК радар безопасности для распашных дверей, L = 340 мм	19 600
818XG-0012	MR8570 - ИК радар безопасности для распашных дверей, L = 700 мм	37 700
818XG-0013	MR8590 - ИК радар безопасности для распашных дверей, L = 900 мм	39 000



Новинки



Изделие, работающее от 230-400 В трехфазного тока



Патент CAME



Высокоскоростная автоматика






Автоматика с энкодером



Изделие беспроводного подключения, питание от батарей



**ОБОРУДОВАНИЕ И АКСЕССУАРЫ ДЛЯ РАЗДВИЖНЫХ ДВЕРЕЙ**




Серия	Ограничения (длина короба)	Название (артикул)	Наименование	Цена с НДС, руб.
SIPARIO	Автоматический привод SIPARIO			
		001MSIPARIO	MSIPARIO - Комплект автоматики до 100 кг	60 900
	Необходимые аксессуары для автоматики SIPARIO			
	2450 мм	001SIPT68SET 2,45	SIPT68SET 2,45 - Профиль алюминиевый несущий для SIPARIO	10 902
		001SIPC68SET 2,45	SIPC68SET 2,45 - Крышка несущего профиля для SIPARIO	6 600
		001SIPP68SET 2,45	SIPP68SET 2,45 - Профиль крепления к стене несущего профиля	2 160
	3420 мм	001SIPT68SET 3,42	SIPT68SET 3,42 - Профиль алюминиевый несущий для SIPARIO	15 402
		001SIPC68SET 3,42	SIPC68SET 3,42 - Крышка несущего профиля для SIPARIO	9 300
		001SIPP68SET 3,42	SIPP68SET 3,42 - Профиль крепления к стене несущего профиля	2 898
	6850 мм	001SIPT68SET	SIPT68SET - Профиль алюминиевый несущий для SIPARIO	30 750
		001SIPC68SET	SIPC68SET - Крышка несущего профиля для SIPARIO	18 600
		001SIPP68SET	SIPP68SET - Профиль крепления к стене несущего профиля	5 898
	001SIPTL	SIPTL - Комплект боковых крышек несущего профиля	5 490	
	001SIPA16	SIPA16 - Тележки подвеса роликовые для MSIPARIO до 100 кг, компл 2 шт	8 802	
	001SIPA17	SIPA17 - Ремень зубчатый	1 020	
	001SIPA18	SIPA18 - Пылезащитный профиль	402	
	001SIPA19	SIPA19 - Уплотнитель	330	
Дополнительные аксессуары для автоматики SIPARIO				
	001MR8106	MR8106 - Радар СВЧ однонаправленный	16 500	
	818XG-0018	XG-0018 - MR8107 Радар СВЧ двунаправленный	9 702	
	001SIPA03	SIPA03 - Программатор режимов работы проводной	10 002	
	001SIPA04	SIPA04 - Программатор режимов работы беспроводной	4 998	
	001SIPA14	SIPA14 - Кронштейн крепления к стене для 001SIPA04	468	
	001SIPA05	SIPA05 - Плата радиоканала для арт001SIPA04	1 962	
	001SIPA01	SIPA01 - Система резервного питания для SIPARIO (без аккумуляторов)	7 800	
	001SIPA02	SIPA02 - Замок электрический с разблокировкой (поставляется в комплекте с 001MSIPARIO)	8 700	
	001SIPA07	SIPA07 - Дополнительная тросовая разблокировка	1 548	
	001MP8030	MP8030 - Коврик контактный 800х300 мм	6 702	
	001MP8060	MP8060 - Коврик контактный 800х600 мм	8 448	
	001MR8334	MR8334 - ИК радар безопасности, ширина 340 мм	29 700	
	001SIPA09	SIPA09 - Фотоэлементы безопасности (две линии приемник-передатчик)	8 802	
	001SIPA08	SIPA08 - Фотоэлементы безопасности (одна линия приемник-передатчик)	6 402	
	001SIPA06	SIPA06 - Плата CLOCK	1 548	

Серия	Ограничения (длина короба)	Название (артикул)	Наименование	Цена с НДС, руб.		
<b>CORSA / RODEO</b>						
<b>Автоматический привод RODEO</b>						
		001MRODEO	MRODEO - Комплект автоматики до 125 кг	62 802		
<b>Необходимые аксессуары для автоматики CORSA/RODEO</b>						
	2420 мм	001PLCD 2,42	PLCD 2,42 - Профиль алюминиевый с нейлоновым рельсом для Corsa/Rodeo	7 752		
		001LC00 2,42	LC00 2,42 - Крышка профиля для Corsa/Rodeo	4 650		
	3420 мм	001PLCD 3,42	PLCD 3,42 - Профиль алюминиевый с нейлоновым рельсом для Corsa/Rodeo	12 000		
		001LC00 3,4	LC00 3,4 - Крышка профиля для Corsa/Rodeo	7 200		
	6850 мм	001PLCD1SET	PLCD1SET - Профиль алюминиевый с нейлоновым рельсом для Corsa/Rodeo	24 000		
		001LC00SET	LC00SET - Крышка профиля для Corsa/Rodeo	14 400		
		001PLCD1SET	PLCD1SET - Профиль алюминиевый с нейлоновым рельсом для Corsa/Rodeo	24 000		
		001MA965SET	MA965SET - Шумоизоляция крышки несущего профиля	90		
		001P4770	P4770 - Тележка подвеса роликовая для MRODEO 125 кг, компл 2 шт	4 950		
		001P4771	P4771 - Тележка подвеса роликовая для MRODEO 125 кг, компл 2шт	7 500		
		001LTC	LTC - Крышки боковые несущего профиля	1 218		
<b>Дополнительные аксессуары для автоматики CORSA/RODEO</b>						
		001MP650SET	MP650SET - Жгут многожильный	216		
		001MF9011	MF9011 - Фотоэлементы безопасности (одна линия приемник-передатчик)	5 700		
		001MR8106	MR8106 - Радар СВЧ однонаправленный	16 500		
		818XG-0018	818XG-0018 - MR8107 Радар СВЧ двунаправленный	9 702		
		001MRT001	MRT001 - Пульт управления для MR8104/8105/8106	2 640		
		001MA7041	MA7041 - Программатор режимов работы	3 048		
		001MA7036	MA7036 - Система резервного питания для MRODEO (без аккумуляторов)	2 604		
		001MA7012	MA7012 - Замок электрический для Corsa / Rodeo	7 800		
		001MP8030	MP8030 - Коврик контактный 800x300 мм	6 702		
		001MP8060	MP8060 - Коврик контактный 800x600 мм	8 448		
		<b>Готовые комплекты автоматики RODEO</b>				
				Комплект автоматики Rodeo, ширина проема дверей до 1700 мм		112 392
Комплект автоматики Rodeo, ширина проема дверей до 2200 мм				119 196		
Комплект автоматики Rodeo, ширина проема дверей до 3000 мм				137 370		
Состав комплекта автоматики для раздвижных двустворчатых дверей	1. Комплект автоматики до 125 кг (001MRODEO)					
	2. Тележка подвеса роликовая для MRODEO (2 комплекта)					
	3. Зубчатый ремень					
	4. Алюминиевый профиль с нейлоновым рельсом для Corsa/Rodeo					
	5. Крышка профиля для Corsa/Rodeo					
	6. Крышки боковые несущего профиля					
	7. Шумоизоляция крышки несущего профиля					
8. Программатор режимов работы						
9. Жгут многожильный						


## ОБОРУДОВАНИЕ И АКСЕССУАРЫ ДЛЯ РАСПАШНЫХ ДВЕРЕЙ

Серия	Ограничения (длина)	Название (артикул)	Наименование	Цена с НДС, руб.
<b>FLY</b>				
<b>Автоматический привод</b>				
		001PB1100	PB1100 - Привод для одностворчатых распашных дверей	51 600
		001PB2100	PB2100 - Привод для двустворчатых распашных дверей	90 600
		001PF2100	PF2100 - Короб алюминиевый для PB2100	9 852
		001PB1001	PB1001 - Рычаг для открывания створки вовнутрь	6 348
		001PB1002	PB1002 - Рычаг для открывания створки наружу	8 004
<b>Дополнительные аксессуары</b>				
		001MF9011	MF9011 - Фотоэлементы безопасности (одна линия приемник-передатчик)	5 700
		001MR8106	MR8106 - Радар СВЧ однонаправленный	16 500
		818XG-0018	818XG-0018 - MR8107 Радар СВЧ двунаправленный	9 702
		001MRT001	MRT001 - Пульт управления для MR8104/8105/8106	2 640
		001MA7041	MA7041 - Программатор режимов работы	3 048
		001MA7034	MA7034 - Система резервного питания для PB1100	9 600
		001MP8030	MP8030 - Коврик контактный 800x300 мм	6 702
		001MP8060	MP8060 - Коврик контактный 800x600 мм	8 448
		818XG-0011	MR8534 - ИК радар безопасности для распашных дверей, L = 340 мм	19 600
		818XG-0012	MR8570 - ИК радар безопасности для распашных дверей, L = 700 мм	37 700
818XG-0013	MR8590 - ИК радар безопасности для распашных дверей, L = 900 мм	39 000		

**АЛЮМИНИЕВЫЕ ПРОФИЛИ ДЛЯ РАЗДВИЖНЫХ ДВЕРЕЙ**

Серия	Название (артикул)	Наименование	Цена с НДС, руб.
Серия S20 	001MAL199	MAL199 - Профиль вертикальный окантовочный для подвижных и фиксированных створок (кратно 2,5 и 5 м)	570
	001MAL200	MAL200 - Профиль окантовочный для крепления неподвижных створок в проеме (кратно 2,5 и 5 м)	630
	001MAL201	MAL201 - Уплотнитель резиновый боковой на край подвижной и фиксированной створки	210
	001MAL202	MAL202 - Уплотнитель резиновый центральный для подвижных створок (кратно 2,5 и 5 м)	210
	001MAL203	MAL203 - Профиль верхней подвесной подвижной створки (кратно 2,5 и 5 м)	1 902
	001MAL204	MAL204 - Профиль вертикальный для фотоэлементов (кратно 2,5 и 5 м)	918
	001MAM612	MAM612 - Профиль горизонтальный для подвижной и фиксированной створки (кратно 2,5 и 5 м)	1 560
	001MAF001	MAF001 - Набор для сборки 1 фиксированной створки	492
	001MAM001	MAM001 - Набор для сборки 1 подвижной створки	2 202
Серия S40 	001MAL223	MAL223 - Уплотнитель резиновый боковой (кратно 3 м)	210
	001MAL224	MAL224 - Уплотнитель резиновый центральный (кратно 3 м)	570
	001MAL225	MAL225 - Профиль окантовочный для крепления фиксированных створок (кратно 2,5 и 5 м)	990
	001MAL226	MAL226 - Профиль окантовочный для крепления подвижных и фиксированных створок (кратно 2,5 и 5 м)	1 302
	001MAL227	MAL227 - Профиль нижний горизонтальный для подвижной створки (кратно 2,5 и 5 м)	1 998
	001MAL228	MAL228 - Профиль нижний для крепления и выравнивания фиксированной створки (кратно 2,5 и 5 м)	780
	001MAL229	MAL229 - Профиль замковый с системой аварийной разблокировки (кратно 2,5 и 5 м)	348
	001MAL230	MAL230 - Крышка для вертикального профиля (кратно 2,5 и 5 м)	420
	001MAL231	MAL231 - Штапик (кратно 2,5 и 5 м)	282
	001MAM002	MAM002 - Профиль верхней подвижной створки с системой "Антипаника"	852
	001MAM003	MAM003 - Набор для крепления дверного полотна к тележке	708
	001MAM613	MAM613 - Профиль подвесной (кратно 2,5 и 5 м)	1 422
	001MAM699	MAM699 - Профиль нижний направляющий (кратно 2,5 и 5 м)	642
	001MAF002	MAF002 - Планка для сборки неподвижной створки	708
	001MAF003	MAF003 - Профиль с винтами для крепления неподвижной створки сверху и внизу	1 152
	001MAMF01	MAMF01 - Набор саморезов для сборки 1 створки	498
	001MAMF02	MAMF02 - Уголок с винтами для соединения профилей	528
	001MAMF03	MAMF03 - Уголок для сборки внешней окантовки	780
Уплотнители 	009P3	P3 - Уплотнитель для стекла (толщина 3 мм)	78
	009P4	P4 - Уплотнитель для стекла (толщина 4 мм)	84
	009P5	P5 - Уплотнитель для стекла (толщина 5 мм)	96
	009P6	P6 - Уплотнитель для стекла (толщина 6 мм)	126
	009P7	P7 - Уплотнитель для стекла (толщина 7 мм)	210

**КОМПЛЕКТЫ АЛЮМИНИЕВЫХ ПРОФИЛЕЙ ДЛЯ ИЗГОТОВЛЕНИЯ РАЗДВИЖНЫХ ДВЕРЕЙ**

Серия	Наименование	Цена с НДС, руб.
Серия S20 	<b>для одностворчатой раздвижной двери</b>	
	Комплект профилей S20 для проема до W 1200xH2500*	18 837
	Комплект профилей S20 для проема до W 1200xH2500* с дополнительным уплотнителем	25 677
	Комплект профилей S20 для проема до W 1200xH2500* с дополнительным уплотнителем и профилем для фотоэлементов	30 267
	<b>для двустворчатых раздвижных дверей</b>	
	Комплект профилей S20 для проема до W 2500xH2500*	23 379
	Комплект профилей S20 для проема до W 2500xH2500* с дополнительным уплотнителем	34 059
	Комплект профилей S20 для проема до W 2500xH2500* с дополнительным уплотнителем и профилем для фотоэлементов	38 649
	<b>для одной подвижной и одной неподвижной створки</b>	
	Комплект профилей S20 для проема до W 2500xH2500* с дополнительным уплотнителем	34 329
Комплект профилей S20 для проема до W 2500xH2500* с дополнительным уплотнителем и профилем для фотоэлементов	38 919	
<b>для двух подвижных и двух неподвижных створок</b>		
Комплект профилей S20 для проема до W 5000xH2500* с дополнительным уплотнителем	51 363	
Комплект профилей S20 для проема до W 5000xH2500* с дополнительным уплотнителем и профилем для фотоэлементов	55 953	
Серия S40 	<b>для одностворчатой раздвижной двери</b>	
	Комплект профилей S40 для проема W 1200xH2400*	37 731
	Комплект профилей S40 для проема W 1200xH2400* с дополнительным уплотнителем	51 756
	<b>для двустворчатых раздвижных дверей</b>	
	Комплект профилей S40 для проема W 2400xH2400*	45 072
	Комплект профилей S40 для проема W 2400xH2400* с дополнительным уплотнителем	57 837
	<b>для одной подвижной и одной неподвижной створки</b>	
	Комплект профилей S40 для проема W 2400xH2400*	68 217
<b>для двух подвижных и двух неподвижных створок</b>		
Комплект профилей S40 для проема W 4800xH2400*	96 612	

\* Под стекло толщиной 8 мм.



Новинки



Патент CAME



Автоматика с энкодером



Изделие, работающее от 230-400 В трехфазного тока



Высокоскоростная автоматика



Изделие беспроводного подключения, питание от батарей

**СИСТЕМА "АНТИПАНИКА" ДЛЯ СТВОРОК ИЗ ПРОФИЛЯ СЕРИИ S40**

Серия	Название (артикул)	Наименование	Цена с НДС, руб.	
"Антипаника"	<b>для одностворчатой раздвижной двери</b>			
	818XC-0018	MI6010 - Комплект "Антипаника" для одностворчатой раздвижной двери с шириной створки до 1100 мм	38 800	
	818XC-0019	MI6110 - Комплект "Антипаника" для одностворчатой раздвижной двери с шириной створки до 1500 мм	40 600	
	<b>для двустворчатых раздвижных дверей</b>			
	818XC-0020	MI6020 - Комплект "Антипаника" для двустворчатой раздвижной двери с шириной каждой створки до 1100 мм	55 998	
	001MI6120	MI6120 - Комплект "Антипаника" для двустворчатой раздвижной двери с шириной каждой створки до 1500 мм	55 998	
	<b>для одной подвижной и одной фиксированной створки</b>			
	818XC-0022	MI6030 - Комплект "Антипаника" для раздвижных дверей с шириной створок до 1100 мм для одной подвижной и одной фиксированной створки	54 000	
	001MI6130	MI6130 - Комплект "Антипаника" для раздвижных дверей с шириной створок до 1500 мм для одной подвижной и одной фиксированной створки	40 998	
	<b>для двух подвижных и двух фиксированных створок</b>			
	818XC-0024	MI6040 - Комплект "Антипаника" для раздвижных дверей с шириной створок до 1100 мм для двух подвижных и двух фиксированных створок	102 600	
818XC-0025	MI6140 - Комплект "Антипаника" для раздвижных дверей с шириной створок до 1500 мм для двух подвижных и двух фиксированных створок	108 500		


**КОМПЛЕКТЫ АЛЮМИНИЕВЫХ ПРОФИЛЕЙ ДЛЯ КРЕПЛЕНИЯ СУЩЕСТВУЮЩИХ СТВОРОК РАЗДВИЖНЫХ ДВЕРЕЙ**

Серия	Наименование		Цена с НДС, руб.
	818XG-0024	MA7371 - Верхний профиль для крепления 2-х окантованных створок шириной до 500 мм или 1-ой створки шириной до 1000 мм и нижние направляющие	9 100
	818XG-0025	MA7471 - Верхний профиль для крепления 2-х окантованных створок шириной до 750 мм или 1-ой створки шириной до 1500 мм и нижние направляющие	9 900
	818XG-0026	MA7571 - Верхний профиль для крепления 2-х окантованных створок шириной до 1000 мм или 1-ой створки шириной до 2000 мм и нижние направляющие	10 900
	001MA7351	MA7351 - Нижний направляющий профиль для 2-х окантованных створок шириной до 500 мм или 1-ой створки шириной до 1000 мм и нижние направляющие	1 458
	818XG-0028	MA7451 - Нижний направляющий профиль для 2-х окантованных створок шириной до 750 мм или 1-ой створки шириной до 1500 мм и нижние направляющие	1 600
	818XG-0029	MA7551 - Нижний направляющий профиль для 2-х окантованных створок шириной до 1000 мм или 1-ой створки шириной до 2000 мм и нижние направляющие	1 700
	818XG-0030	MAM004 - Подвижная нижняя направляющая для дверей серии TELESCOPIC	2 100
	818XG-0031	MA7370 - Верхний профиль для крепления 2-х стеклянных створок шириной до 500 мм или 1-ой створки шириной до 1000 мм и нижние направляющие	9 100
	818XG-0032	MA7470 - Верхний профиль для крепления 2-х стеклянных створок шириной до 750 мм или 1-ой створки шириной до 1500 мм и нижние направляющие	10 500
	001MA7570	MA7570 - Комплект для 2 створок шириной до 1000 мм или 1 створки шириной до 2000 мм	9 250
	818XG-0034	MA7380 - Верхний профиль TELESCOPIC для крепления 2-х створок шириной до 500 мм или 1 створки шириной до 1000 мм и подвижные нижние направляющие	11 100
	818XG-0035	MA7480 - Верхний профиль TELESCOPIC для крепления 2-х створок шириной до 750 мм или 1 створки шириной до 1500 мм и подвижные нижние направляющие	12 600
	818XG-0036	MA7580 - Верхний профиль TELESCOPIC для крепления 2-х створок шириной до 1000 мм или 1 створки шириной до 2000 мм и подвижные нижние направляющие	14 100
	818XG-0037	MA7353 - Нижний направляющий профиль для 2-х стеклянных створок шириной до 500 мм или 1-ой створки шириной до 1000 мм и нижние направляющие	4 500
	818XG-0038	MA7453 - Нижний направляющий профиль для 2-х стеклянных створок шириной до 750 мм или 1-ой створки шириной до 1500 мм и нижние направляющие	5 400
	818XG-0039	MA7553 - Нижний направляющий профиль для 2-х стеклянных створок шириной до 1000 мм или 1-ой створки шириной до 2000 мм и нижние направляющие	6 300
	001MAM601	MAM601 - Накладка боковая черная для фиксированных и подвижных створок (цена за метр)	240
	818XG-0040	MAM601 - Накладка боковая черная для фиксированных и подвижных створок, L = 3000 мм	260
	818XG-0041	MAM601T - Накладка боковая прозрачная для фиксированных и подвижных створок, L = 3000 мм	300
	001MAM600	MAM600 - Накладка центральная черная для подвижных створок	240
	818XG-0042	MAM600 - Накладка центральная черная для подвижных створок, L = 3000 мм	330
	818XG-0043	MAM600T - Накладка центральная прозрачная для подвижных створок, L = 3000 мм	810

Серия	Название (артикул)	Наименование	Кол-во	Цена с НДС, руб.	ИТОГО с НДС, руб.
	<b>Для подвески створок из любых других материалов, ширина проема до 2500 мм</b>				
	001MAM613	MAM613 - Профиль подвесной (кратно 2,5 и 5 м)	2,5	1 422	3 555
	001MAM699	MAM699 - Профиль нижний направляющий (кратно 2,5 и 5 м)	2,5	642	1 605
	001MAM003	MAM003 - Набор для крепления дверного полотна к тележке	2	708	1 416